
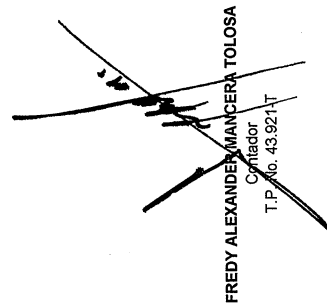


**BOGOTÁ DISTRITO CAPITAL
FONDO DE VIGILANCIA Y SEGURIDAD DE BOGOTÁ DC
BALANCE GENERAL
A ABRIL 30 DE 2015
(Cifras en Miles de Pesos)**

	30-abr-2015	30-abr-2015
1665 MUEBLES, ENSERES Y EQUIPO DE OFICINA	734.789	
1670 EQUIPOS DE COMUNICACIÓN Y COMPUTACIÓN	2.339.196	
1675 EQUIPOS DE TRANSPORTE, TRACCIÓN Y ELECCIÓN	682.619	
1680 EQUIPOS DE COMEDOR, COCINA, DESPENSA Y HOTELERÍA	701	
1682 PROPIEDADES DE INVERSIÓN	3.226.544	
1685 DEPRECIACIÓN ACUMULADA (CR)	-5.453.556	
1695 PROVISIONES PARA PROTECCIÓN DE PROPIEDADES, PLANTA Y EQUIPO (CR)	-20.045	
17 BIENES DE BENEFICIO Y USO PÚBLICO E HISTÓRICOS Y CULTURALES	67.738	
1710 BIENES DE BENEFICIO Y USO PÚBLICO EN SERVICIO	198.904	
1785 AMORTIZACIÓN ACUMULADA DE BIENES DE BENEFICIO Y USO PÚBLICO (CR)	-131.166	
18 RECURSOS NATURALES Y DEL AMBIENTE	0	
19 OTROS ACTIVOS	69.460.956	
1910 CARGOS DIFERIDOS	909.911	
1970 INTANGIBLES	944.125	
1975 AMORTIZACIÓN ACUMULADA DE INTANGIBLES (CR)	-474.023	
1989 VALORIZACIONES	68.080.943	
TOTAL ACTIVO	213.404.341	
8 CUENTAS DE ORDEN DEUDORAS	0	
81 DERECHOS CONTINGENTES	5.708.674	
82 DEUDORAS FISCALES	0	
83 DEUDORAS DE CONTROL	255.680.375	
89 DEUDORAS POR CONTRA (CR)	-261.389.049	
9 CUENTAS DE ORDEN ACREEDORAS	0	
91 RESPONSABILIDADES CONTINGENTES	29.725.663	
92 ACREEDORAS FISCALES	0	
93 ACREEDORAS DE CONTROL	96.645.640	
99 ACREEDORAS POR CONTRA (DB)	-126.371.303	
TOTAL PATRIMONIO	208.568.649	
TOTAL PASIVO + PATRIMONIO	213.404.341	
3208 CAPITAL FISCAL	-72.046.392	
3225 RESULTADOS DE EJERCICIOS ANTERIORES	201.935.829	
3230 RESULTADOS DEL EJERCICIO	7.128.106	
3235 SUPERÁVIT POR DONACIÓN	3.665.594	
3240 SUPERÁVIT POR VALORIZACIÓN	66.080.943	
3255 PATRIMONIO INSTITUCIONAL INCORPORADO	168.040	
3270 PROVISIONES, DEPRECIACIONES Y AMORTIZACIONES (DB)	-363.471	
TOTAL PATRIMONIO	208.568.649	
TOTAL PASIVO + PATRIMONIO	213.404.341	


MAXIMO JOSE TORIEGA RODRIGUEZ
Gerente


FREDY ALEXANDER MANCERA TOLOSA
Contador
T.P. No. 43.921-T



BOGOTÁ DISTRITO CAPITAL
FONDO DE VIGILANCIA Y SEGURIDAD DE BOGOTÁ DC
BALANCE GENERAL
A ABRIL 30 DE 2015
(Cifras en Miles de Pesos)

	30-abr-2015	30-abr-2015
1 ACTIVO		
ACTIVO CORRIENTE	68.103.698	4.835.692
11 EFECTIVO	21.191.212	0
1105 CAJA	47.175	
1110 DEPÓSITOS EN INSTITUCIONES FINANCIERAS	21.144.037	0
12 INVERSIONES	0	3.925.161
13 RENTAS POR COBRAR	0	3.023.424
1420 AVANCES Y ANTICIPOS ENTREGADOS		142.985
1424 RECURSOS ENTREGADOS EN ADMINISTRACIÓN	36.397.488	456.634
1425 DEPÓSITOS ENTREGADOS EN GARANTÍA	32.756.314	157.138
	3.505.457	145.980
	135.717	
15 INVENTARIOS	0	208.358
19 OTROS ACTIVOS	10.514.988	0
1905 BIENES Y SERVICIOS PAGADOS POR ANTICIPADO	10.514.988	
ACTIVO NO CORRIENTE	145.300.643	698.302
12 INVERSIONES	486.789	2.871
1207 INVERSIONES PATRIMONIALES EN ENTIDADES NO CONTROLADAS	486.789	2.871
13 RENTAS POR COBRAR	0	0
14 DEUDORES	277.341	0
1470 OTROS DEUDORES	277.341	
16 PROPIEDADES, PLANTA Y EQUIPO	75.007.819	0
1605 TERRENOS	5.466.404	
1610 SEMOVIENTES	7.000	
1615 CONSTRUCCIONES EN CURSO	37.467.803	
1635 BIENES MUEBLES EN BODEGA	4.261.123	
1637 PROPIEDADES, PLANTA Y EQUIPO NO EXPLOTADOS	2.252.688	
1640 EDIFICACIONES	24.022.086	
1655 MAQUINARIA Y EQUIPO	20.465	
2 PASIVO		
PASIVO CORRIENTE		
21 OPERACIONES DE BANCA CENTRAL E INSTITUCIONES FINANCIERAS		
22 OPERACIONES DE CRÉDITO PÚBLICO Y FINANCIAMIENTO CON BANCA CENTRAL		
24 CUENTAS POR PAGAR		
2401 ADQUISICIÓN DE BIENES Y SERVICIOS NACIONALES		3.023.424
2425 ACREEDORES		142.985
2436 RETENCIÓN EN LA FUENTE E IMPUESTO DE TIMBRE		456.634
2463 RECURSOS RECIBIDOS EN ADMINISTRACIÓN		157.138
2465 DEPÓSITOS RECIBIDOS EN GARANTÍA		145.980
25 OBLIGACIONES LABORALES Y DE SEGURIDAD SOCIAL INTEGRAL		208.358
2505 SALARIOS Y PRESTACIONES SOCIALES		208.358
26 OTROS BONOS Y TÍTULOS EMITIDOS		0
27 PASIVOS ESTIMADOS		698.302
2715 PROVISIÓN PARA PRESTACIONES SOCIALES		698.302
29 OTROS PASIVOS	486.789	2.871
2905 RECAUDOS A FAVOR DE TERCEROS	486.789	2.871
PASIVO NO CORRIENTE	277.341	0
21 OPERACIONES DE BANCA CENTRAL E INSTITUCIONES FINANCIERAS	277.341	0
22 OPERACIONES DE CRÉDITO PÚBLICO Y FINANCIAMIENTO CON BANCA CENTRAL	75.007.819	0
23 OPERACIONES DE FINANCIAMIENTO E INSTRUMENTOS DERIVADOS	5.466.404	
24 CUENTAS POR PAGAR	7.000	
25 OBLIGACIONES LABORALES Y DE SEGURIDAD SOCIAL INTEGRAL	37.467.803	
26 OTROS BONOS Y TÍTULOS EMITIDOS	4.261.123	

BOGOTÁ DISTRITO CAPITAL
FONDO DE VIGILANCIA Y SEGURIDAD DE BOGOTÁ DC
ESTADO DE ACTIVIDAD FINANCIERA, ECONOMICA, SOCIAL Y AMBIENTAL
DEL 01 DE ENERO AL 30 DE ABRIL DE 2015
(Cifras en Miles de Pesos)

30-abr-2015


ACTIVIDADES ORDINARIAS		
	INGRESOS OPERACIONALES	30.219.230
41	INGRESOS FISCALES	65.711
4110	NO TRIBUTARIOS	65.711
42	VENTA DE BIENES	0
43	VENTA DE SERVICIOS	0
44	TRANSFERENCIAS	0
45	ADMINISTRACION DEL SISTEMA GENERAL DE PENSIONES	0
47	OPERACIONES INTERINSTITUCIONALES	29.749.508
4705	FONDOS RECIBIDOS	29.749.508
48	OTROS INGRESOS	404.011
4805	FINANCIEROS	405.757
4815	AJUSTE DE EJERCICIOS ANTERIORES	<u>-1.746</u>
6	COSTO DE VENTAS Y OPERACIÓN	0
62	COSTO DE VENTAS DE BIENES	0
63	COSTO DE VENTAS DE SERVICIOS	0
64	COSTOS DE OPERACIÓN DE SERVICIOS	0
	GASTOS OPERACIONALES	23.138.405
51	ADMINISTRACION	4.011.495
5101	SUELDOS Y SALARIOS	2.258.268
5103	CONTRIBUCIONES EFECTIVAS	364.520
5104	APORTES SOBRE LA NÓMINA	70.385
5111	GENERALES	1.318.127
5120	IMPUESTOS, CONTRIBUCIONES Y TASAS	<u>195</u>
52	DE OPERACIÓN	18.102.852
5211	GENERALES	18.102.852
53	PROVISIONES, AGOTAMIENTO, DEPRECIACIONES Y AMORTIZACIONES	0
54	TRANSFERENCIAS	0
55	GASTO PUBLICO SOCIAL	0
57	OPERACIONES INTERINSTITUCIONALES	0

BOGOTA DISTRITO CAPITAL
FONDO DE VIGILANCIA Y SEGURIDAD DE BOGOTA DC
ESTADO DE ACTIVIDAD FINANCIERA, ECONOMICA, SOCIAL Y AMBIENTAL
DEL 01 DE ENERO AL 30 DE ABRIL DE 2015
(Cifras en Miles de Pesos)

30-abr-2015

58	OTROS GASTOS	1.024.058
5805	FINANCIEROS	16
5815	AJUSTE DE EJERCICIOS ANTERIORES	1.024.042
	EXCEDENTE (DEFICIT) OPERACIONAL	7.080.825
	INGRESOS NO OPERACIONALES	0
4808	OTROS INGRESOS ORDINARIOS	<u>0</u>
	GASTOS NO OPERACIONALES	0
5808	OTROS GASTOS ORDINARIOS	<u>0</u>
	EXCEDENTE (DEFICIT) NO OPERACIONAL	0
	EXCEDENTE (DEFICIT) DE ACTIVIDADES ORDINARIAS	7.080.825
	PARTIDAS EXTRAORDINARIAS	47.281
4810	INGRESOS EXTRAORDINARIOS	47.283
5810	GASTOS EXTRAORDINARIOS	2
	EXCEDENTE O DEFICIT ANTES DE AJUSTES POR INFLACION	7.128.106
	EFFECTO NETO POR EXPOSICION A LA INFLACION	0
49	AJUSTES POR INFLACION	0
4905	CORRECCIÓN MONETARIA	<u>0</u>
	EXCEDENTE O DEFICIT DEL EJERCICIO	<u><u>7.128.106</u></u>


MAXIMO JOSE NORIEGA RODRIGUEZ
Gerente


FREDY ALEXANDER MANCERA TOLOSA
Contador
T.P. No. 43.921-T

FONDO DE VIGILANCIA Y SEGURIDAD DE BOGOTA D.C.
ESTADO DE CAMBIOS EN EL PATRIMONIO
A 30 DE ABRIL DE 2015
(Cifras en Miles de Pesos)

Saldo del patrimonio a Abril 30 de 2014	196.506.285
Variaciones patrimoniales de Abril 30 de 2014 a Abril 30 de 2015	12.062.364
Saldo del patrimonio a Abril 30 de 2015	<u>208.568.649</u>

DETALLE DE LAS VARIACIONES PATRIMONIALES	abr-15	abr-14	VARIACION
INCREMENTOS			
3208 CAPITAL FISCAL	-72.046.392	-59.431.948	0
3225 RESULTADOS DE EJERCICIOS ANTERIORES	201.935.829	186.322.552	15.613.277
3230 RESULTADOS DEL EJERCICIO	7.128.106	2.725.069	4.403.037
3235 SUPERÁVIT POR DONACIÓN	3.665.594	3.665.594	0
3240 SUPERÁVIT POR VALORIZACIÓN	68.080.943	63.556.906	4.524.037
3255 PATRIMONIO INSTITUCIONAL INCORPORADO	168.040	25.429	142.611
3270 PROVISIONES, DEPRECIACIONES Y AMORTIZACIONES (DB)	-363.471	-357.317	0
TOTAL INCREMENTOS			<u>24.682.962</u>
DISMINUCIONES			
3208 CAPITAL FISCAL	-72.046.392	-59.431.948	12.614.444
3225 RESULTADOS DE EJERCICIOS ANTERIORES	201.935.829	186.322.552	0
3230 RESULTADOS DEL EJERCICIO	7.128.106	2.725.069	0
3235 SUPERÁVIT POR DONACIÓN	3.665.594	3.665.594	0
3240 SUPERÁVIT POR VALORIZACIÓN	68.080.943	63.556.906	0
3255 PATRIMONIO INSTITUCIONAL INCORPORADO	168.040	25.429	0
3270 PROVISIONES, DEPRECIACIONES Y AMORTIZACIONES (DB)	-363.471	-357.317	6.154
TOTAL DISMINUCIONES			<u>12.620.598</u>
PARTIDAS SIN VARIACION			
3235 SUPERÁVIT POR DONACIÓN	3.665.594	3.665.594	0
TOTAL PARTIDAS SIN VARIACION			<u>0</u>

MAXIMO JOSE NORIEGA RODRIGUEZ
Gerente

FREDY ALEXANDER MANCERA TOLOSA
Contador
T.P. No. 43.921-T